

Factsheet

KEPLER Vorsorge Mixfonds

Stammdaten

SL Fund ID	2570
ISIN	AT0000722640
WKN	632986
Fondsgesellschaft	KEPLER-FONDS Kapitalanlagegesellschaft m.b.H.
Auflagedatum	01.02.2001
Fondswahrung	EUR
Ertragsverwendung	Thesaurierend
Fondsvolumen	911,79 Mio. EUR
Anlageschwerpunkt	Multi Asset
Anlageregion	Global

**Anteilspreis*
per 19.06.2026** 186,63 EUR

* Im Rahmen fondsgebundener Versicherungsprodukte entfällt der Ausgabeaufschlag.

Kosten

Verwaltungsgebuhren und sonstige Verwaltungs- oder Betriebskosten	1,12%
Performance Fee	keine

Risikoindikator (SRI)

← Geringeres Risiko und potenziell geringere Rendite



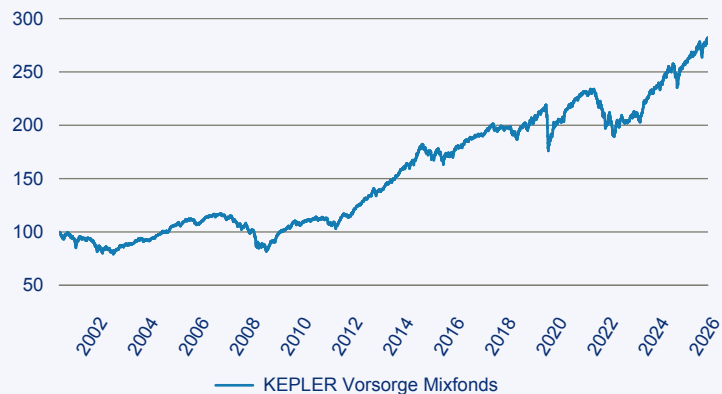
Hoheres Risiko und potenziell hohere Rendite →

Der SRI (Summary Risk Indicator) ist ein standardisierter Risikoindikator, der sowohl die Volatilitat eines Finanzinstruments (Marktrisiko) als auch die Bonitat des Emittenten (Kreditrisiko) berucksichtigt. Der SRI wird nach einer einheitlichen Methodik auf Basis der historischen Wertschwankungen von der Fondsgesellschaft berechnet und veroffentlicht. Das Ergebnis dieser Kombinationen wird auf einer 7-teiligen Skala angegeben, wobei 1 das geringste und 7 das hochste Risiko darstellt. Dieser Risikoindikator unterliegt Veranderungen, das heit, die Einstufung des Fonds basiert auf der empfohlenen Haltedauer der Fondsgesellschaft und kann sich im Laufe der Zeit verandern und kann nicht garantiert werden. Auch ein Fonds, welcher in die niedrigste Kategorie (Kategorie 1) eingestuft wird, stellt keine vollig risikolose Anlage dar, da die zukunftsige Wertentwicklung nicht vorhergesagt werden kann.

Anlageziel

Der Fonds strebt Kapitalzuwachs an und investiert mindestens 60 % des Vermogens in Anleihen und Geldmarktinstrumente internationaler Emittenten, die in Euro begeben oder gehedgt sind, sowie mindestens 30 % in Aktien internationaler Unternehmen. Die Anleihen und Geldmarktinstrumente haben uberwiegend ein Investment-Grade-Rating. Der Fonds eignet sich zur Deckung von Pensionsruckstellungen sowie zur Nutzung des investitionsbedingten Gewinnfreibetrags. Das Deckungsausma fur die Pensionsruckstellung betragt 72,67 Euro je Anteil. Der Fonds wird aktiv verwaltet und ist nicht durch eine Benchmark eingeschrankt. Das Gesamtrisiko derivativer Instrumente, die nicht der Absicherung dienen, darf 15 % des Gesamtnettowertes des Fondsvermogens nicht uberschreiten.

Wertentwicklung seit Auflage, auf 100 indexiert



Risiko: Die in der Vergangenheit erzielte Performance und die Ertrage lassen keinen Ruckschluss auf die zukunftsige Performance und die Ertrage des Fonds zu. Der Fonds ist weder mit einer Garantie noch mit einem Kapitalschutzmechanismus ausgestattet. Der in Euro umgerechnete Wert internationaler Anlagen des Fonds kann infolge von Wechselkursschwankungen (Wahrungsschwankungen) sowohl steigen als auch sinken. Der Wert des Fonds und damit der Wert ihres Investments kann gegenuber dem Einstandspreis steigen oder fallen.

Beschreibung: Die Darstellung zu bisherigen Wertentwicklung basieren auf Berechnungen nach der BVI-Methode, soweit keine anderen Angaben gemacht werden. Das bedeutet, dass bei der Berechnung von einer Wiederanlage der Gesamtausschuttung (Barausschuttung zuzuglich evtl. Steuerguthaben) zum Anteilswert ohne Berucksichtigung steuerlicher Gesichtspunkte ausgegangen wurde. Die steuerliche Behandlung der Ertrage unterliegt den jeweils gultigen steuerlichen Bestimmungen. Steuerliche Aspekte bleiben deshalb bei der Berechnung der Wertentwicklung unberucksichtigt.

Performance** und Volatilitat***, Werte zum 19.06.2026

	1 Monat	3 Monate	6 Monate	lfd. Jahr	1 Jahr	3 Jahre p.a.	5 Jahre p.a.	10 Jahre p.a.	Seit Auflage p.a.
Wertentwicklung	2,57%	4,22%	5,67%	4,86%	11,20%	10,59%	4,36%	5,12%	4,17%
	lfd. Jahr	1 Jahr	3 Jahre	5 Jahre	10 Jahre	Seit Auflage			
Volatilitat	6,32%	5,16%	5,44%	5,88%	6,01%	6,45%			

**Alle Gebuhren auf Fondsebene berucksichtigt

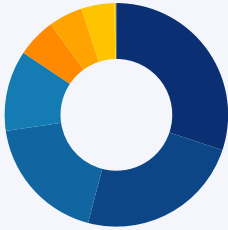
***Annualisiert, ermittelt anhand monatlicher Renditen

Factsheet

KEPLER Vorsorge Mixfonds

Fondsinformationen

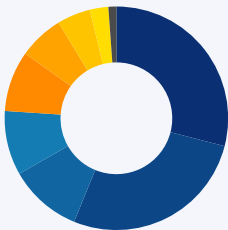
Vermögensaufteilung, Stand 31.05.2026



■ Aktien sonstige	30,11%
■ Emerging Market - Anleihen	23,97%
■ Staatsanleihen	18,62%
■ High Grade Unternehmensanleihen	11,66%
■ High Yield Corporate	5,65%
■ Aktien Emerging Markets	4,92%
■ Inflationsindexierte Anleihen	4,77%
■ Weitere Anteile	0,20%
■ Kasse	0,10%

Quelle: Edisoft GmbH

Top Ratings, Stand 31.05.2026



■ BBB	29,01%
■ A	27,17%
■ AA	10,55%
■ BB	9,32%
■ B	8,76%
■ CCC	6,53%
■ AAA & Cash	4,82%
■ NR	2,69%
■ Weitere Anteile	1,15%

Quelle: Edisoft GmbH

Definitionen:

Verbriefte Bankeinlagen (Certificates of Deposit) sind Geldmarktpapiere, die vor allem von Banken, in Form von Inhaberpapieren, emittiert werden. Ihre Laufzeiten bewegen sich zwischen 30 Tagen und 5 Jahren mit dem Schwerpunkt im Laufzeitbereich von 30 bis 180 Tagen.

ABS Anleihen: Kurzform für "Asset Backed Securities" ("forderungsbesicherte Wertpapiere"). Ziel der ABS ist es, bisher nicht liquide Vermögensgegenstände, in der Regel Kreditforderungen, in festverzinsliche, handelbare Wertpapiere umzuwandeln.

Keine Anlageberatung:

Standard Life nimmt damit weder eine Finanz-, Anlageberatung oder andere Form der professionellen Beratung noch eine Produktempfehlung vor. Für eine Beratung wenden Sie sich bitte an Ihren Versicherungsvermittler, Finanzberater oder einen anderen professionellen Berater.

Inhaltliche Richtigkeit:

Standard Life stellt mit diesem Dokument ausschließlich Informationen über einen Fonds zur Verfügung, der derzeit im Rahmen der Versicherungsprodukte Maxxellence Invest, ParkAllee komfort und ParkAllee aktiv, B-SMART Invest sowie der Lebensversicherung WeitBlick von Standard Life International DAC ausgewählt werden kann.

Standard Life übernimmt keine Haftung für die Vollständigkeit, inhaltliche Richtigkeit und Aktualität der Informationen.

Standard Life achtet mit aller angemessenen Sorgfalt darauf, dass die Informationen zum Zeitpunkt der Erstellung fehlerfrei und aktuell sind sowie gesetzlichen Erfordernissen und Regularien entsprechen. Trotzdem können Fehler oder Auslassungen aufgrund von Umständen, die außerhalb unserer Kontrolle liegen, auftreten, für die wir nicht haftbar gemacht werden können.

Mit In Krafttreten der EU-Verordnung über Basisinformationsblätter für verpackte Anlageprodukte für Kleinanleger und Versicherungsanlageprodukte gehören seit dem 01. Januar 2018 zu den Informations- bzw. Beratungsunterlagen ein Basisinformationsblatt und eine Beschreibung der Anlageoption. Das Basisinformationsblatt stellt Informationen zum Produkt, das Dokument "Wichtige Informationen zur Anlageoption" stellt Informationen zur von Ihnen gewählte(n) Anlageoption(en) dar. Diese können Sie unter www.standardlife.de/priip oder www.standardlife.at/priip einsehen oder bei uns anfordern.

Weitere Informationen zu einzelnen Fonds oder zu den genannten Produkten erhalten Sie in den jeweiligen Angebotsunterlagen oder im jeweiligen Verkaufsprospekt.

Wir bitten um Verständnis, dass wir dem Lesefluss zuliebe überall dort, wo alle Geschlechtsformen erwähnt sein sollten, nur die männliche Schreibweise verwenden.

Standard Life

Deutschland

Telefon 0800 2214747 (kostenfrei)
kundenservice@standardlife.de

Österreich

Telefon 0800 121248 (kostenfrei)
salesaustria@standardlife.at

www.standardlife.de

www.standardlife.at

Standard Life Versicherung

Zweigniederlassung Deutschland der Standard Life International DAC, Lyoner Str. 9, 60528 Frankfurt am Main