


ANHANG IV

Regelmäßige Informationen zu den in Artikel 8 Absätze 1, 2 und 2a der Verordnung (EU) 2019/2088 und Artikel 6 Absatz 1 der Verordnung (EU) 2020/852 genannten Finanzprodukten

	Name des Produkts:	Comgest Growth Global Flex	Unternehmenskennung (LEI-Code):	635400K1H696VOJV5B33
<p>Eine nachhaltige Investition ist eine Investition in eine Wirtschaftstätigkeit, die zur Erreichung eines Umweltziels oder sozialen Ziels beiträgt, vorausgesetzt, dass diese Investition keine Umweltziele oder sozialen Ziele erheblich beeinträchtigt und die Unternehmen, in die investiert wird, Verfahrensweisen einer guten Unternehmensführung anwenden.</p>	Ökologische und/oder soziale Merkmale			
	Wurden mit diesem Finanzprodukt nachhaltige Investitionen angestrebt?			
	<input checked="" type="radio"/> <input checked="" type="radio"/> <input type="checkbox"/> Ja		<input checked="" type="radio"/> <input type="radio"/> <input checked="" type="checkbox"/> Nein	
	<input type="checkbox"/> Es wurden damit nachhaltige Investitionen mit einem Umweltziel getätigt: ____%		<input type="checkbox"/> Es wurden damit ökologische/soziale Merkmale beworben und obwohl keine nachhaltigen Investitionen angestrebt wurden, enthielt es ____ % an nachhaltigen Investitionen	
	<input checked="" type="checkbox"/> in Wirtschaftstätigkeiten, die nach der EU-Taxonomie als ökologisch nachhaltig einzustufen sind		<input type="checkbox"/> mit einem Umweltziel in Wirtschaftstätigkeiten, die nach der EU-Taxonomie als ökologisch nachhaltig einzustufen sind	
<input type="checkbox"/> in Wirtschaftstätigkeiten, die nach der EU-Taxonomie nicht als ökologisch nachhaltig einzustufen sind		<input type="checkbox"/> mit einem Umweltziel in Wirtschaftstätigkeiten, die nach der EU-Taxonomie nicht als ökologisch nachhaltig einzustufen sind		
<input type="checkbox"/> Es wurden damit nachhaltige Investitionen mit einem sozialen Ziel getätigt: ____%		<input type="checkbox"/> mit einem sozialen Ziel	<input checked="" type="checkbox"/> Es wurden damit ökologische/soziale Merkmale beworben, aber keine nachhaltigen Investitionen getätigt.	
	Inwieweit wurden die mit dem Finanzprodukt beworbenen ökologischen und/oder sozialen Merkmale erfüllt?			

<p>Mit Nachhaltigkeitsindikatoren wird gemessen, inwieweit die mit dem Finanzprodukt beworbenen ökologischen oder sozialen Merkmale erreicht werden.</p>	<p>Die vom Fonds beworbenen ökologischen und/oder sozialen Merkmale wurden durch den Fokus auf und die Anlage in Unternehmen mit insgesamt positiver ESG-Qualität erreicht. Zur Unterstützung der Auswahl von Unternehmen mit insgesamt positiver ESG-Qualität führte der Anlageverwalter ein ESG-Screening des Marktes durch, um Unternehmen mit den schlechtesten ESG-Referenzen zu identifizieren und vom investierbaren Markt des Fonds auszuschließen. Dies führte zu einem Rückgang des investierbaren Marktes um mindestens 20 %. Das ESG-Screening betraf mindestens 90 % der Unternehmen, in die der Fonds investiert.</p> <p>Darüber hinaus hat der Anlageverwalter während des gesamten Zeitraums eine Ausschlussrichtlinie angewandt, um die folgenden Investitionen auszuschließen: (i) Unternehmen, die negative soziale Merkmale aufweisen, darunter Unternehmen, die (a) Antipersonenminen, Streubomben, biologische/chemische Waffen, abgereichertes Uran, Atomwaffen, weißen Phosphor, nicht nachweisbare Splitter und Blendlaser herstellen (>10 % des Umsatzes), (b) konventionelle Waffen herstellen und/oder vertreiben (>5 % des Umsatzes), (c) Tabak direkt herstellen und/oder vertreiben (>5 % des Umsatzes) und (d) die schwere Verstöße gegen den UN Global Compact ohne Aussicht auf Besserung aufweisen; und (ii) Unternehmen mit negativen ökologischen Merkmalen, einschließlich Betreiber von Minen für Kraftwerkskohle (>0 % des Umsatzes) und Stromerzeuger mit einem Energiemix, der von Kohle abhängig ist und bestimmte relative oder absolute Schwellenwerte überschreitet (Produktion oder Umsatz auf der Grundlage von Kohle in Höhe von 20 % oder mehr oder Stromerzeuger mit einer auf der Grundlage von Kohle installierten Kapazität von 5 GW oder mehr), ohne eine Strategie für den Kohleausstieg.</p>
	<p>● Wie haben die Nachhaltigkeitsindikatoren abgeschnitten?</p>
	<p>Ende Dezember 2023 hatte der Fonds die beworbenen ökologischen und sozialen Eigenschaften erreicht, darunter:</p> <ul style="list-style-type: none"> (i) mindestens 90 % der Unternehmen, in die der Fonds investiert, hatten eine ESG-Bewertung, die zu den besten 80 % der vom Anlageverwalter für Unternehmen vergebenen ESG-Bewertungen gehört; und (ii) keines der Unternehmen, in die der Fonds investiert, war an ausgeschlossenen Aktivitäten beteiligt.
	<p>● Welche Ziele verfolgten die nachhaltigen Investitionen, die mit dem Finanzprodukt teilweise getätigt wurden, und wie trägt die nachhaltige Investition zu diesen Zielen bei?</p>
	<p>Der Fonds verpflichtete sich im Bezugszeitraum nicht, in nachhaltige Investitionen zu investieren.</p>
	<p><i>In der EU-Taxonomie ist der Grundsatz „Vermeidung erheblicher Beeinträchtigungen“ festgelegt, nach dem taxonomiekonforme Investitionen die Ziele der EU-Taxonomie nicht erheblich beeinträchtigen dürfen, und es sind spezifische Unionskriterien beigefügt.</i></p> <p>Der Grundsatz „Vermeidung erheblicher Beeinträchtigungen“ findet nur bei denjenigen dem Finanzprodukt zugrunde liegenden Investitionen Anwendung, die die EU-Kriterien für ökologisch nachhaltige Wirtschaftsaktivitäten berücksichtigen. Die dem verbleibenden Teil dieses Finanzprodukts zugrunde liegenden Investitionen berücksichtigen nicht die EU-Kriterien für ökologisch nachhaltige Wirtschaftsaktivitäten.</p> <p><i>Alle anderen nachhaltigen Investitionen dürfen ökologische oder soziale Ziele ebenfalls nicht erheblich beeinträchtigen.</i></p>
<p>Bei den wichtigsten nachteiligen Auswirkungen handelt es sich um die bedeutendsten nachteiligen Auswirkungen von Investitionsentscheidungen auf Nachhaltigkeitsfaktoren in den Bereichen Umwelt,</p>	

Soziales und Beschäftigung,
Achtung der Menschenrechte
und Bekämpfung von
Korruption und Bestechung.



Wie wurden bei diesem Finanzprodukt die wichtigsten nachteiligen Auswirkungen auf Nachhaltigkeitsfaktoren berücksichtigt?

Der Fonds hat die wichtigsten nachteiligen Auswirkungen („PAI“) auf Nachhaltigkeitsfaktoren berücksichtigt, indem er die 14 obligatorischen Indikatoren für nachteilige Auswirkungen (Principal Adverse Impact Indicators, PAI) bewertete und überwachte, auf die in Anhang 1 der delegierten Verordnung (EU) 2022/1288 Bezug genommen wird. Der Anlageverwalter verwendete, sofern verfügbar, externe Daten und stützte sich auf Informationen direkt vom Unternehmen oder auf seine eigenen Recherchen und Kenntnisse der relevanten Branche oder des Sektors, um die 14 obligatorischen wichtigsten nachteiligen Auswirkungen zu bewerten.

Der Anlageverwalter hat die 14 obligatorischen PAI-Indikatoren überprüft und berücksichtigt. Der Anlageverwalter hat sich aktiv mit Unternehmen, in die investiert wird, ausgetauscht, um bessere klimabezogene Offenlegungen zu erhalten und eine zuverlässige Roadmap für Netto-Null-Ziele zu erstellen. Im Hinblick auf THG-Emissionen sind die Unternehmen in Sektoren mit hohem Emissionsausstoß die größten Emittenten im Fonds, weshalb eine hohe THG-Emission mit ihrem Geschäft verbunden ist. Der Anlageverwalter wird ihre Fortschritte weiterhin überwachen.

In Bezug auf Biodiversität und Wasser sind die Datenabdeckung und die Offenlegungen von Daten durch die Unternehmen weiterhin gering. Der Anlageverwalter setzt derzeit eine Methode ein, um die Auswirkungen der Unternehmen, in die investiert wird, auf die Biodiversität besser einzuschätzen. Dies wird dem Anlageverwalter bei der besseren Definition von Maßnahmen zur Risikobegrenzung helfen, die umgesetzt werden müssen. Beim PAI 9 hat sich der Anlageverwalter entweder direkt oder durch Kooperationsinitiativen mit einigen der größten Beitragenden ausgetauscht.

Keines der Unternehmen, in die investiert wird, verstößt gegen die UNGC-Grundsätze und die OECD-Richtlinien und alle haben Prozesse und Compliance-Mechanismen im Einklang mit den UNGC-Grundsätzen und den OECD-Richtlinien implementiert.

Auf der Grundlage der aktuellen Offenlegungen wird sich der Anlageverwalter bei seinen Engagement-Aktivitäten bei Unternehmen, in die investiert wird, in den folgenden Jahren auf die Themen „Unbereinigtes geschlechtsspezifisches Verdienstgefälle“ und „Geschlechtervielfalt in den Leitungs- und Kontrollorganen“ konzentrieren.



Welche sind die Hauptinvestitionen bei diesem Finanzprodukt?

Die Liste umfasst die folgenden Investitionen, auf die **der größte Anteil** der im Bezugszeitraum getätigten **Investitionen** des Finanzprodukts entfiel:

Größte Investitionen	Sektor	% der Vermögenswerte	Land
Microsoft Corporation	Informationstechnologie	6,15 %	Vereinigte Staaten von Amerika
Eli Lilly and Company	Gesundheitswesen	5,95 %	Vereinigte Staaten von Amerika
ASML Holding NV	Informationstechnologie	4,18 %	Niederlande
Johnson & Johnson	Gesundheitswesen	3,88 %	Vereinigte Staaten von Amerika
LVMH Moët Hennessy Louis Vuitton SE	Nicht-Basiskonsumgüter	3,87 %	Frankreich
EssilorLuxottica SA	Gesundheitswesen	3,69 %	Frankreich

Linde plc	Materialien	3,60 %	Großbritannien
Taiwan Semiconductor Manufacturing Co.	Informationstechnologie	3,55 %	Taiwan
Intuit Inc.	Informationstechnologie	3,54 %	Vereinigte Staaten von Amerika
Barmittel	Andere	3,35 %	Andere
Alcon AG	Gesundheitswesen	2,88 %	Schweiz
Inner Mongolia Yili Industrial Group Co., Ltd. Klasse A	Basiskonsumgüter	2,77 %	China
Visa Inc. Class A	Informationstechnologie	2,77 %	Vereinigte Staaten von Amerika

Die Hauptinvestitionen stellen den größten Anteil der Investitionen über den abgedeckten Zeitraum dar und werden in angemessenen Abständen berechnet, um für diesen Zeitraum repräsentativ zu sein.



Wie hoch war der Anteil der nachhaltigkeitsbezogenen Investitionen?

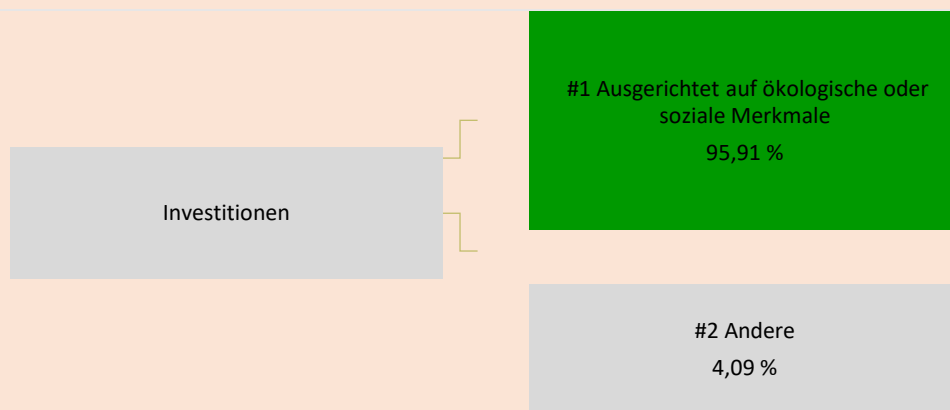
Der Fonds verpflichtete sich im Bezugszeitraum nicht, in nachhaltige Investitionen zu investieren.

Die **Vermögensallokation** gibt den jeweiligen Anteil der Investitionen in bestimmte Vermögenswerte an.

Wie sah die Vermögensallokation aus?

Ende Dezember 2023 wurden 95,91 % der Vermögenswerte des Finanzprodukts dazu verwendet, die beworbenen ökologischen und sozialen Merkmale zu erfüllen. 4,09 % der Vermögenswerte waren nicht mit den ökologischen oder sozialen Merkmalen konform.

Der Fonds investierte überwiegend in direkte Beteiligungen an börsennotierten Aktien. 95,91 % der Investitionen in börsennotierte Aktien (einschließlich aktienverbundene Wertpapiere) waren mit den ökologischen und/oder sozialen Merkmalen konform.



#1 Ausgerichtet auf ökologische oder soziale Merkmale umfasst Investitionen des Finanzprodukts, die zur Erreichung der beworbenen ökologischen oder sozialen Merkmale getätigt wurden.

#2 Andere Investitionen umfasst die übrigen Investitionen des Finanzprodukts, die weder auf ökologische oder soziale Merkmale ausgerichtet sind noch als nachhaltige Investitionen eingestuft werden.

In welchen Wirtschaftssektoren wurden die Investitionen getätigt?

Ermöglichende Tätigkeiten wirken unmittelbar ermöglichend darauf hin, dass andere Tätigkeiten einen wesentlichen Beitrag zu einem Umweltziel leisten.

Übergangstätigkeiten sind Tätigkeiten, für die es noch keine CO₂-armen Alternativen gibt und die unter anderem Treibhausgas-emissionswerte aufweisen, die den besten Leistungen entsprechen.

Taxonomiekonforme Tätigkeiten, ausgedrückt durch den Anteil der:

- **Umsatzerlöse**, die den Anteil der Einnahmen aus umweltfreundlichen Aktivitäten der Unternehmen, in die investiert wird, widerspiegeln
- **Investitionsausgaben** (CapEx), die die umweltfreundlichen Investitionen der Unternehmen, in die investiert wird, aufzeigen, z. B. für den Übergang zu einer grünen Wirtschaft
- **Betriebsausgaben** (OpEx), die die umweltfreundlichen betrieblichen Aktivitäten der Unternehmen, in die investiert wird, widerspiegeln

Sektoraufteilung

Sektor	% der Vermögenswerte
Informationstechnologie	24,91
Gesundheitswesen	22,14
Barausgleich	21,39
Finanzwesen	11,50
Materialien	8,43
Basiskonsumgüter	8,42
Industriewerte	7,84
Nicht-Basiskonsumgüter	7,14
Kommunikationsdienste	5,52
Barmittel	4,38

Daten per Ende Dezember. Aufgrund von Rundungsdifferenzen ergeben sich bei den Zahlen unter Umständen nicht 100 %

Aufschlüsselung nach Teilbranchen

Teilbranche	% der Vermögenswerte
Pharmazeutika	11,20
Zubehör für das Gesundheitswesen	8,51
Systemsoftware	7,02
Halbleiter	6,40
Forschungs- und Beratungsdienste	5,81
Halbleitermaterialien und -ausrüstung	4,84
Transaktions- und Zahlungsabwicklungsdienste	4,64
Barmittel	4,38
Industriegase	4,33
Spezialchemikalien	4,10
Anwendungssoftware	4,05
Körperpflegeprodukte	3,78
Interaktive Medien und Dienstleistungen	3,61
Bekleidung Accessoires und Luxusartikel	3,34
Börsen und Finanzdaten	2,98
Life Sciences Tools und Services	2,42
Abgepackte Lebensmittel und Fleisch	2,41
Basiskonsumgüter-Einzelhandel	2,23
Diversifizierte Banken	2,19
Einzelhändler ohne Spezialisierung	2,09
Personal- und Beschäftigungsservices	2,03
Interaktives Home-Entertainment	1,91
Schuhe	1,71
Lebens- und Krankenversicherung	1,70
IT-Beratung und sonstige Dienstleistungen	1,40
Elektronische Ausrüstung und Instrumente	1,20

Daten per Ende Dezember. Aufgrund von Rundungsdifferenzen ergeben sich bei den Zahlen unter Umständen nicht 100 %



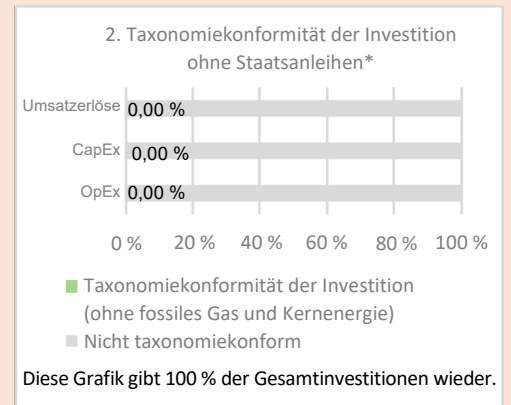
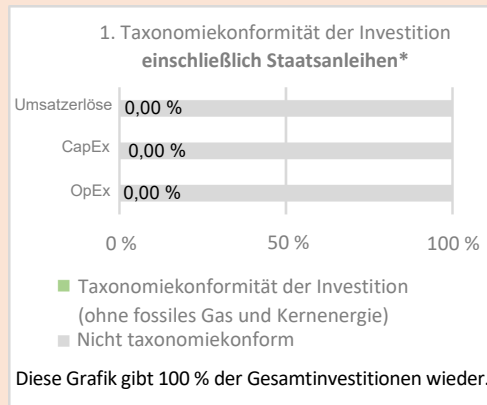
Inwiefern waren die nachhaltigen Investitionen mit einem Umweltziel mit der EU-Taxonomie konform?

Entfällt. Der Fonds hat keine Mindestverpflichtung zu nachhaltigen Investitionen.

Wurde mit dem Finanzprodukt in EU-taxonomiekonforme Tätigkeiten im Bereich fossiles Gas und/oder Kernenergie¹ investiert?

- Ja
- In fossiles Gas In Kernenergie
- Nein

Die nachstehenden Grafiken zeigen den Mindestprozentsatz der EU-taxonomiekonformen Investitionen in Grün. Da es keine geeignete Methode zur Bestimmung der Taxonomiekonformität von Staatsanleihen* gibt, zeigt die erste Grafik die Taxonomiekonformität in Bezug auf alle Investitionen des Finanzprodukts einschließlich der Staatsanleihen, während die zweite Grafik die Taxonomiekonformität nur in Bezug auf die Investitionen des Finanzprodukts zeigt, die keine Staatsanleihen umfassen.



*Für die Zwecke dieser Grafiken umfasst der Begriff „Staatsanleihen“ alle Risikopositionen gegenüber Staaten

Wie hoch ist der Anteil der Investitionen, die in Übergangstätigkeiten und ermöglichende Tätigkeiten geflossen sind?

Der Anteil der Investitionen in ermöglichende oder Übergangstätigkeiten beträgt 0 % des Nettovermögens des Fonds.



Welche Investitionen fielen unter „Andere Investitionen“, welcher Anlagezweck wurden mit ihnen verfolgt und gab es einen ökologischen oder sozialen Mindestschutz?

Ende Dezember 2023 hielt der Fonds Barmittel, um kurzfristige Barzusagen zu erfüllen. Der Fonds hielt auch Derivate zur Absicherung von Aktien- und Währungsrisiken.

¹ Tätigkeiten im Bereich fossiles Gas und/oder Kernenergie sind nur dann EU-taxonomiekonform, wenn sie zur Eindämmung des Klimawandels („Klimaschutz“) beitragen und keine Ziele der EU-Taxonomie erheblich beeinträchtigen – siehe Erläuterung am linken Rand. Die vollständigen Kriterien für EU-taxonomiekonforme Wirtschaftstätigkeiten im Bereich fossiles Gas und Kernenergie sind in der Delegierten Verordnung (EU) 2022/1214 der Kommission festgelegt.



Welche Maßnahmen wurden während des Bezugszeitraums zur Erfüllung der ökologischen und/oder sozialen Merkmale ergriffen?

Verschiedene Maßnahmen wurden während des Bezugszeitraums zur Erfüllung der ökologischen und/oder sozialen Merkmale ergriffen.

Engagement-Aktivitäten:

Die Pflege einer aktiven Beziehung zu den Unternehmen, in die investiert wird, ist ein wichtiges Element des Anlageprozesses des Anlageverwalters.

Im Jahr 2023 wurden 17 Engagement-Aktivitäten mit 11 Unternehmen des Fonds durchgeführt, um Best Practices in Bezug auf ESG-Themen zu fördern, einschließlich der Arbeit an der Minderung der festgestellten nachteiligen Auswirkungen. 23,5 % der Engagement-Aktivitäten bezogen sich auf Umweltthemen, 5,9 % auf soziale Themen und 70,6 % auf kombinierte ESG-Themen.

Abstimmungsaktivitäten:

Der Anlageverwalter übt sein Stimmrecht auf Hauptversammlungen in Übereinstimmung mit den Unternehmensführungswerten und Abstimmungsgrundsätzen aus, die vom Anlageverwalter unter Bezugnahme auf Vorschriften, Branchenstandards und Best Practices festgelegt wurden. Das Ziel des Anlageverwalters besteht darin, bei allen Hauptversammlungen systematisch abzustimmen, wenn dies technisch möglich ist.

Im Jahr 2023 hat der Anlageverwalter seine Stimmrechte bei 100 % der Hauptversammlungen für vom Fonds gehaltene Unternehmen ausgeübt.

AUFSCHLÜSSELUNG DER STIMMEN	%
Dafür	74,9 %
Dagegen	22,3 %
Enthaltungen	0,6 %
Andere*	2,1 %
Im Einklang mit dem Management	74,4 %
Gegen das Management	25,6 %

* Abstimmung in Abhängigkeit von den Optionen für die Häufigkeit von Say-on-Pay-Abstimmungen