

# Factsheet

## Templeton Emerging Markets Smaller Companies Fund A (acc) EUR

### Stammdaten

<b>SL Fund ID</b>	2502
<b>ISIN</b>	LU0300743431
<b>WKN</b>	A0MR8P
<b>Fondsgesellschaft</b>	Franklin Templeton International Services S.à r.l.
<b>Auflagedatum</b>	18.10.2007
<b>Fondswährung</b>	EUR
<b>Ertragsverwendung</b>	Thesaurierend
<b>Fondsvolumen</b>	256,70 Mio. EUR
<b>Anlageschwerpunkt</b>	Aktien
<b>Anlageregion</b>	Schwellenländer

### Anlageziel

Anlageziel des Fonds ist langfristiger Kapitalzuwachs durch die überwiegende Investition in Aktien und Depository Receipts von Small-Cap-Unternehmen, die in Schwellenländern ansässig sind oder einen geschäftlichen Schwerpunkt haben oder maßgeblich an in Schwellenländern ansässigen Small-Caps beteiligt sind. Die Marktkapitalisierung von Small-Caps aus Schwellenländern liegt zum Einstiegszeitpunkt im Marktkapitalisierungsspektrum der im MSCI Emerging Markets Small Cap Index erfassten Unternehmen. Fällt die vom Index für Unternehmen zugelassene Marktkapitalisierung unter 2 Mrd. US-Dollar, kommt ein vom Fonds gehaltenes Wertpapier nur dann für Zukäufe infrage, wenn seine Marktkapitalisierung 2 Mrd. US-Dollar nicht übersteigt.

### Anteilspreis\* per 06.05.2026

22,24 EUR

\* Im Rahmen fondsgebundener Versicherungsprodukte entfällt der Ausgabeaufschlag.

### Kosten

<b>Verwaltungsgebühren und sonstige Verwaltungs- oder Betriebskosten</b>	2,44%
<b>Performance Fee</b>	keine

### Risikoindikator (SRI)

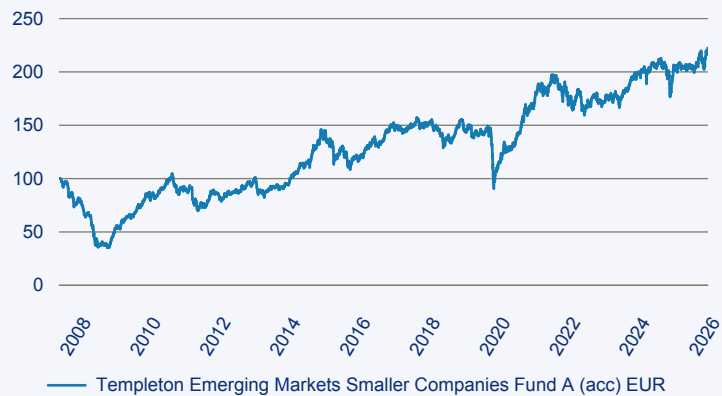
← Typischerweise geringeres Risiko und geringere Rendite



Typischerweise höheres Risiko und höhere Rendite →

Der SRI (Summary Risk Indicator) ist ein standardisierter Risikoindikator, der sowohl die Volatilität eines Finanzinstruments (Marktrisiko) als auch die Bonität des Emittenten (Kreditrisiko) berücksichtigt. Der SRI wird nach einer einheitlichen Methodik auf Basis der historischen Wertschwankungen von der Fondsgesellschaft berechnet und veröffentlicht. Das Ergebnis dieser Kombinationen wird auf einer 7-teiligen Skala angegeben, wobei 1 das geringste und 7 das höchste Risiko darstellt. Dieser Risikoindikator unterliegt Veränderungen, das heißt, die Einstufung des Fonds basiert auf der empfohlenen Haltedauer der Fondsgesellschaft und kann sich im Laufe der Zeit verändern und kann nicht garantiert werden. Auch ein Fonds, welcher in die niedrigste Kategorie (Kategorie 1) eingestuft wird, stellt keine völlig risikolose Anlage dar, da die zukünftige Wertentwicklung nicht vorhergesagt werden kann.

### Wertentwicklung seit Auflage, auf 100 indexiert



**Risiko:** Die in der Vergangenheit erzielte Performance und die Erträge lassen keinen Rückschluss auf die zukünftige Performance und die Erträge des Fonds zu. Der Fonds ist weder mit einer Garantie noch mit einem Kapitalschutzmechanismus ausgestattet. Der in Euro umgerechnete Wert internationaler Anlagen des Fonds kann infolge von Wechselkursschwankungen (Währungsschwankungen) sowohl steigen als auch sinken. Der Wert des Fonds und damit der Wert ihres Investments kann gegenüber dem Einstandspreis steigen oder fallen.

**Beschreibung:** Die Darstellung zu bisherigen Wertentwicklung basieren auf Berechnungen nach der BVI-Methode, soweit keine anderen Angaben gemacht werden. Das bedeutet, dass bei der Berechnung von einer Wiederanlage der Gesamtausschüttung (Barausschüttung zuzüglich evtl. Steuerguthaben) zum Anteilswert ohne Berücksichtigung steuerlicher Gesichtspunkte ausgegangen wurde. Die steuerliche Behandlung der Erträge unterliegt den jeweils gültigen steuerlichen Bestimmungen. Steuerliche Aspekte bleiben deshalb bei der Berechnung der Wertentwicklung unberücksichtigt.

### Performance\*\* und Volatilität\*\*\*, Werte zum 06.05.2026

	1 Monat	3 Monate	6 Monate	lfd. Jahr	1 Jahr	3 Jahre p.a.	5 Jahre p.a.	10 Jahre p.a.	Seit Auflage p.a.
<b>Wertentwicklung</b>	7,86%	4,41%	8,28%	9,02%	14,40%	9,04%	5,84%	6,68%	4,40%
	lfd. Jahr	1 Jahr	3 Jahre	5 Jahre	10 Jahre	Seit Auflage			
<b>Volatilität</b>	14,89%	12,21%	11,52%	12,70%	13,88%	15,38%			

\*\*Alle Gebühren auf Fondsebene berücksichtigt

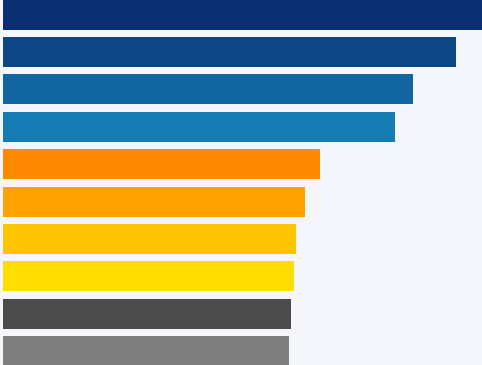
\*\*\*Annualisiert, ermittelt anhand monatlicher Renditen

# Factsheet

## Templeton Emerging Markets Smaller Companies Fund A (acc) EUR

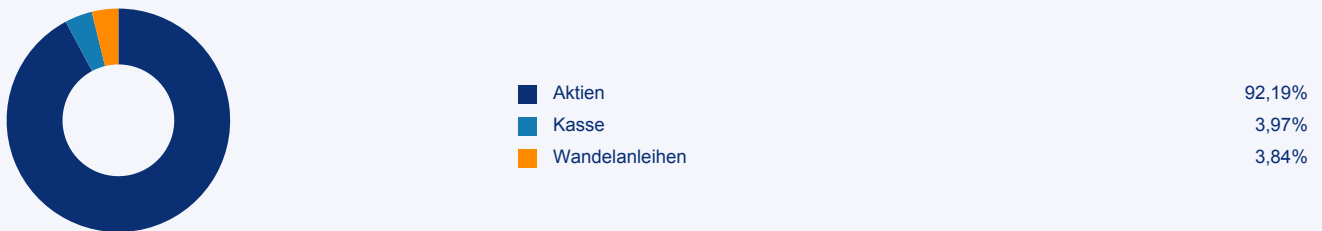
### Fondsinformationen

#### Top Positionen, Stand 28.02.2026

	Bajaj Holdings and Investment Ltd	3,81%
	Intl Container Term. Svcs	3,60%
	Mobile World Investment Corp.	3,26%
	LEENO Industrial, Inc.	3,11%
	Novatek Microelectronics Corp., Ltd.	2,52%
	Hugel	2,40%
	Max Financial Services	2,33%
	Synnex Technology	2,31%
	FPT Corp	2,29%
	Bolsa Mexicana de Valores	2,27%

Quelle: Edisoft GmbH

#### Vermögensaufteilung, Stand 28.02.2026



Quelle: Edisoft GmbH

#### Definitionen:

Verbriefte Bankeinlagen (Certificates of Deposit) sind Geldmarktpapiere, die vor allem von Banken, in Form von Inhaberpapieren, emittiert werden.

Ihre Laufzeiten bewegen sich zwischen 30 Tagen und 5 Jahren mit dem Schwerpunkt im Laufzeitbereich von 30 bis 180 Tagen.

ABS Anleihen: Kurzform für "Asset Backed Securities" ("forderungsbesicherte Wertpapiere"). Ziel der ABS ist es, bisher nicht liquide Vermögensgegenstände, in der Regel Kreditforderungen, in festverzinsliche, handelbare Wertpapiere umzuwandeln.

#### Keine Anlageberatung:

Standard Life nimmt damit weder eine Finanz-, Anlageberatung oder andere Form der professionellen Beratung noch eine Produktempfehlung vor. Für eine Beratung wenden Sie sich bitte an Ihren Versicherungsvermittler, Finanzberater oder einen anderen professionellen Berater.

#### Inhaltliche Richtigkeit:

Standard Life stellt mit diesem Dokument ausschließlich Informationen über einen Fonds zur Verfügung, der derzeit im Rahmen der Versicherungsprodukte Maxxellence Invest, ParkAllee komfort und ParkAllee aktiv, B-SMART Invest sowie der Lebensversicherung WeitBlick von Standard Life International DAC ausgewählt werden kann.

Standard Life übernimmt keine Haftung für die Vollständigkeit, inhaltliche Richtigkeit und Aktualität der Informationen.

Standard Life achtet mit aller angemessenen Sorgfalt darauf, dass die Informationen zum Zeitpunkt der Erstellung fehlerfrei und aktuell sind sowie gesetzlichen Erfordernissen und Regularien entsprechen. Trotzdem können Fehler oder Auslassungen aufgrund von Umständen, die außerhalb unserer Kontrolle liegen, auftreten, für die wir nicht haftbar gemacht werden können.

Mit In Krafttreten der EU-Verordnung über Basisinformationsblätter für verpackte Anlageprodukte für Kleinanleger und Versicherungsanlageprodukte gehören seit dem 01. Januar 2018 zu den Informations- bzw. Beratungsunterlagen ein Basisinformationsblatt und eine Beschreibung der Anlageoption. Das Basisinformationsblatt stellt Informationen zum Produkt, das Dokument "Wichtige Informationen zur Anlageoption" stellt Informationen zur von Ihnen gewählte(n) Anlageoption(en) dar. Diese können Sie unter [www.standardlife.de/priip](http://www.standardlife.de/priip) oder [www.standardlife.at/priip](http://www.standardlife.at/priip) einsehen oder bei uns anfordern.

Weitere Informationen zu einzelnen Fonds oder zu den genannten Produkten erhalten Sie in den jeweiligen Angebotsunterlagen oder im jeweiligen Verkaufsprospekt.

Wir bitten um Verständnis, dass wir dem Lesefluss zuliebe überall dort, wo alle Geschlechtsformen erwähnt sein sollten, nur die männliche Schreibweise verwenden.

#### Standard Life

##### Deutschland

Telefon 0800 2214747 (kostenfrei)  
[kundenservice@standardlife.de](mailto:kundenservice@standardlife.de)

##### Österreich

Telefon 0800 121248 (kostenfrei)  
[salesaustria@standardlife.at](mailto:salesaustria@standardlife.at)

[www.standardlife.de](http://www.standardlife.de)

[www.standardlife.at](http://www.standardlife.at)

#### Standard Life Versicherung

Zweigniederlassung Deutschland der Standard Life International DAC, Lyoner Str. 9, 60528 Frankfurt am Main