

Factsheet

abrdn SICAV II - Global Smaller Companies Fund A Acc EUR

Stammdaten

SL Fund ID	3083
ISIN	LU2530217723
WKN	A3DXVB
Fondsgesellschaft	abrdn Investments Luxembourg S.A.
Auflagedatum	25.11.2022
Fondswahrung	EUR
Ertragsverwendung	Thesaurierend
Fondsvolumen	106,21 Mio. EUR
Anlageschwerpunkt	Aktien
Anlageregion	Global

**Anteilspreis*
per 19.06.2026** 12,36 EUR

* Im Rahmen fondsgebundener Versicherungsprodukte entfallt der Ausgabeaufschlag.

Kosten

Verwaltungsgeburen und sonstige Verwaltungs- oder Betriebskosten	1,97%
Performance Fee	keine

Risikoindikator (SRI)

← Geringeres Risiko und potenziell geringere Rendite

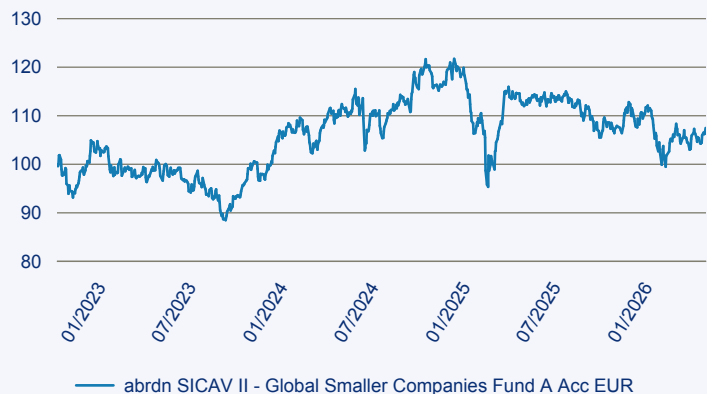


Der SRI (Summary Risk Indicator) ist ein standardisierter Risikoindikator, der sowohl die Volatilitat eines Finanzinstruments (Marktrisiko) als auch die Bonitat des Emittenten (Kreditrisiko) berucksichtigt. Der SRI wird nach einer einheitlichen Methodik auf Basis der historischen Wertschwankungen von der Fondsgesellschaft berechnet und veroffentlicht. Das Ergebnis dieser Kombinationen wird auf einer 7-teiligen Skala angegeben, wobei 1 das geringste und 7 das hochste Risiko darstellt. Dieser Risikoindikator unterliegt Veranderungen, das heit, die Einstufung des Fonds basiert auf der empfohlenen Haltedauer der Fondsgesellschaft und kann sich im Laufe der Zeit verandern und kann nicht garantiert werden. Auch ein Fonds, welcher in die niedrigste Kategorie (Kategorie 1) eingestuft wird, stellt keine vollig risikolose Anlage dar, da die zukunftige Wertentwicklung nicht vorhergesagt werden kann.

Anlageziel

Der Fonds strebt eine Kombination aus Ertragen und Wachstum an, indem er in Unternehmen mit geringer Marktkapitalisierung investiert, die an globalen Aktienborsen, einschlielich in Schwellenlandermarkten, notiert sind und dem Ansatz fur Aktienanlagen in globale kleinere Unternehmen zur Forderung von ESG ("Global Smaller Companies Promoting ESG Equity Investment Approach") von abrdn entsprechen. Ziel des Fonds ist es, seine Benchmark, den MSCI AC World Small Cap Index (USD), vor Gebuhren zu ubertreffen. Der Fonds investiert mindestens 70 % in Aktien und aktienahnliche Wertpapiere von Unternehmen mit geringer Marktkapitalisierung, die an Borsen auf der ganzen Welt notieren, einschlielich in Schwellenlandern. Der Fonds kann bis zu 20 % seines Nettovermogens in Aktien und aktienahnliche Wertpapiere auf dem chinesischen Festland investieren, darunter uber die Anlageprogramme Shanghai-Hong Kong Stock Connect und Shenzhen-Hong Kong Stock Connect oder uber jedwede andere verfugbare Methode. Als Unternehmen mit geringer Marktkapitalisierung gelten Unternehmen, die im MSCI AC World Small Cap Index enthalten sind, oder, falls sie nicht in diesem Index enthalten sind, Unternehmen, deren Marktkapitalisierung geringer ist als die des Unternehmens mit der groten Marktkapitalisierung in diesem Index.

Wertentwicklung seit Auflage, auf 100 indexiert



Risiko: Die in der Vergangenheit erzielte Performance und die Ertrage lassen keinen Ruckschluss auf die zukunftige Performance und die Ertrage des Fonds zu. Der Fonds ist weder mit einer Garantie noch mit einem Kapitalschutzmechanismus ausgestattet. Der in Euro umgerechnete Wert internationaler Anlagen des Fonds kann infolge von Wechselkursschwankungen (Wahrungsschwankungen) sowohl steigen als auch sinken. Der Wert des Fonds und damit der Wert ihres Investments kann gegenuber dem Einstandspreis steigen oder fallen.

Beschreibung: Die Darstellung zu bisherigen Wertentwicklung basieren auf Berechnungen nach der BVI-Methode, soweit keine anderen Angaben gemacht werden. Das bedeutet, dass bei der Berechnung von einer Wiederanlage der Gesamtausschuttung (Barausschuttung zuzuglich evtl. Steuerguthaben) zum Anteilswert ohne Berucksichtigung steuerlicher Gesichtspunkte ausgegangen wurde. Die steuerliche Behandlung der Ertrage unterliegt den jeweils gultigen steuerlichen Bestimmungen. Steuerliche Aspekte bleiben deshalb bei der Berechnung der Wertentwicklung unberucksichtigt.

Performance** und Volatilitat***, Werte zum 19.06.2026

	1 Monat	3 Monate	6 Monate	lfd. Jahr	1 Jahr	3 Jahre p.a.	5 Jahre p.a.	10 Jahre p.a.	Seit Auflage p.a.
Wertentwicklung	3,26%	4,53%	0,19%	0,48%	-4,22%	2,38%			2,05%
				lfd. Jahr	1 Jahr	3 Jahre	5 Jahre	10 Jahre	Seit Auflage
Volatilitat				15,03%	12,74%	15,31%			15,14%

**Alle Gebuhren auf Fondsebene berucksichtigt



***Annualisiert, ermittelt anhand monatlicher Renditen

Factsheet

abrdrn SICAV II - Global Smaller Companies Fund A Acc EUR

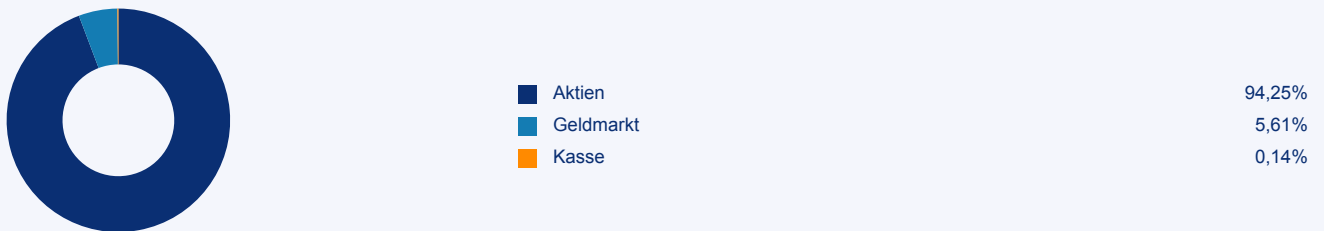
Fondsinformationen

Top Positionen, Stand 30.04.2026

	Gaztransport Et Technigaz SA	4,83%
	WINTRUST FINANCIAL CORP.	4,56%
	ALS Ltd	4,15%
	Casey's General Stores	4,14%
	Lattice Semiconductor	4,11%
	abrdrn Liquidity Fund (Lux) - US Dollar Fund Zlnc	3,95%
	!ENCOMPASS HEALTH CORP	3,61%
	Fabrinet	3,40%
	Tetra Tech	2,80%
	!Asics	2,76%

Quelle: Edisoft GmbH

Vermögensaufteilung, Stand 30.04.2026



Quelle: Edisoft GmbH

Standard Life

Deutschland

Telefon 0800 2214747 (kostenfrei)
kundenservice@standardlife.de

www.standardlife.de

Österreich

Telefon 0800 121248 (kostenfrei)
salesaustria@standardlife.at

www.standardlife.at