

Factsheet

abrdn SICAV I - All China Sustainable Equity Fund A Acc EUR

Stammdaten

SL Fund ID	3138
ISIN	LU2639013478
WKN	A3ETUF
Fondsgesellschaft	abrdn Investments Luxembourg S.A.
Auflagedatum	22.09.2023
Fondswährung	EUR
Ertragsverwendung	Thesaurierend
Fondsvolumen	328,32 Mio. EUR
Anlageschwerpunkt	Aktien
Anlageregion	Asien-Pazifik

Anteilspreis* per 23.04.2025 9,87 EUR

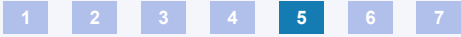
* Im Rahmen fondsgebundener Versicherungsprodukte entfällt der Ausgabeaufschlag.

Kosten

Verwaltungsgebühren und sonstige Verwaltungs- oder Betriebskosten	1,93%
Performance Fee	keine

Risikoindikator (SRI)

← Typischerweise geringeres Risiko und geringere Rendite



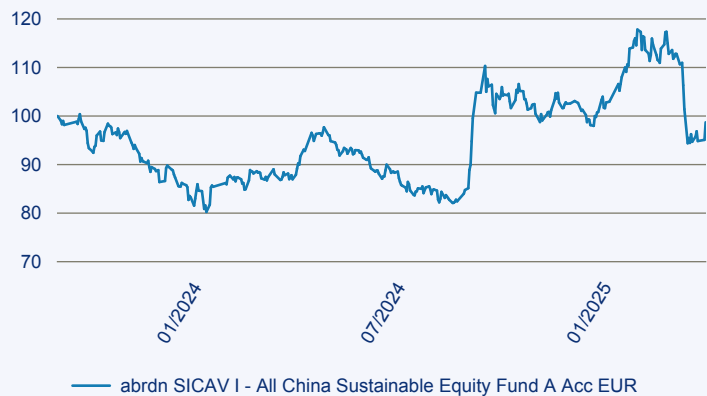
Typischerweise höheres Risiko und höhere Rendite →

Der SRI (Summary Risk Indicator) ist ein standardisierter Risikoindikator, der sowohl die Volatilität eines Finanzinstruments (Marktrisiko) als auch die Bonität des Emittenten (Kreditrisiko) berücksichtigt. Der SRI wird nach einer einheitlichen Methodik auf Basis der historischen Wertschwankungen von der Fondsgesellschaft berechnet und veröffentlicht. Das Ergebnis dieser Kombinationen wird auf einer 7-teiligen Skala angegeben, wobei 1 das geringste und 7 das höchste Risiko darstellt. Dieser Risikoindikator unterliegt Veränderungen, das heißt, die Einstufung des Fonds basiert auf der empfohlenen Haltedauer der Fondsgesellschaft und kann sich im Laufe der Zeit verändern und kann nicht garantiert werden. Auch ein Fonds, welcher in die niedrigste Kategorie (Kategorie 1) eingestuft wird, stellt keine völlig risikolose Anlage dar, da die zukünftige Wertentwicklung nicht vorhergesagt werden kann.

Anlageziel

Der Fonds strebt eine Kombination aus Erträgen und Wachstum an, indem er in Unternehmen in China investiert, die den Kriterien für nachhaltige Anlagen in chinesische Aktien ("All China Sustainable Equity Investment Approach") (der "Anlageansatz") von abrdn entsprechen. Ziel des Fonds ist es, seine Benchmark, den MSCI China All Shares Index (USD), vor Gebühren zu übertreffen. Der Fonds investiert mindestens 90 % in Aktien und aktienähnliche Wertpapiere von Unternehmen, die in China notiert oder eingetragen sind oder dort ihren Sitz haben oder die in erheblichem Umfang in China tätig und/oder engagiert sind. Der Fonds kann bis zu 100 % seines Nettovermögens in Aktien und aktienähnliche Wertpapiere auf dem chinesischen Festland investieren, darunter über die Anlageprogramme Shanghai-Hong Kong Stock Connect und Shenzhen-Hong Kong Stock Connect, oder über jedwede andere verfügbare Methode, wobei für Anlagen über QFI-Lizenzen eine Grenze von 30 % gilt. Sämtliche Aktien und aktienähnliche Wertpapiere werden dem Anlageansatz entsprechen.

Wertentwicklung seit Auflage, auf 100 indexiert



Risiko: Die in der Vergangenheit erzielte Performance und die Erträge lassen keinen Rückschluss auf die zukünftige Performance und die Erträge des Fonds zu. Der Fonds ist weder mit einer Garantie noch mit einem Kapitalschutzmechanismus ausgestattet. Der in Euro umgerechnete Wert internationaler Anlagen des Fonds kann infolge von Wechselkursschwankungen (Währungsschwankungen) sowohl steigen als auch sinken. Der Wert des Fonds und damit der Wert ihres Investments kann gegenüber dem Einstandspreis steigen oder fallen.

Beschreibung: Die Darstellung zu bisherigen Wertentwicklung basieren auf Berechnungen nach der BVI-Methode, soweit keine anderen Angaben gemacht werden. Das bedeutet, dass bei der Berechnung von einer Wiederanlage der Gesamtausschüttung (Barausschüttung zuzüglich evtl. Steuerguthaben) zum Anteilswert ohne Berücksichtigung steuerlicher Gesichtspunkte ausgegangen wurde. Die steuerliche Behandlung der Erträge unterliegt den jeweils gültigen steuerlichen Bestimmungen. Steuerliche Aspekte bleiben deshalb bei der Berechnung der Wertentwicklung unberücksichtigt.

Factsheet

abrdrn SICAV I - All China Sustainable Equity Fund A Acc EUR

Performance* und Volatilität**, Werte zum 23.04.2025

	1 Monat	3 Monate	6 Monate	lfd. Jahr	1 Jahr	3 Jahre p.a.	5 Jahre p.a.	10 Jahre p.a.	Seit Auflage p.a.
Wertentwicklung	-12,50%	-2,86%	-6,85%	-3,88%	10,71%				-0,82%
				lfd. Jahr	1 Jahr	3 Jahre	5 Jahre	10 Jahre	Seit Auflage
Volatilität				28,74%	24,60%				22,56%

*Alle Gebühren auf Fondsebene berücksichtigt

**Annualisiert, ermittelt anhand monatlicher Renditen

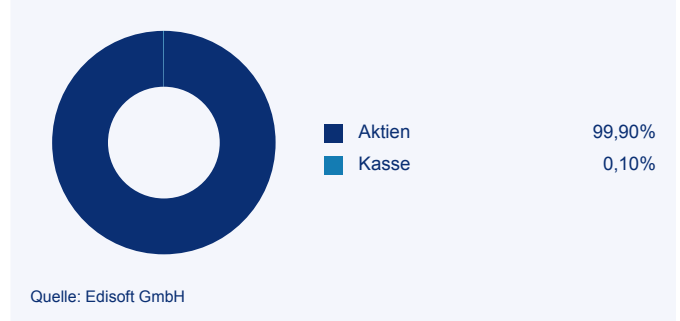
Fondsinformationen

Top Positionen, Stand 28.02.2025

	Tencent Holdings	9,80%
	Meituan (RMB)	5,80%
	Contemporary Amperex...	5,50%
	Pinduoduo Inc. ADR	5,40%
	Alibaba Group Holdin...	5,30%
	China Merchants Bank	5,00%
	China Construction B...	5,00%
	Prosus NV	4,20%
	JD.com Inc.	4,00%
	Kweichow Moutai Co L...	3,40%

Quelle: Edisoft GmbH

Vermögensaufteilung, Stand 28.02.2025



Standard Life

Deutschland

Telefon 0800 2214747 (kostenfrei)
kundenservice@standardlife.de

www.standardlife.de

Österreich

Telefon 0800 121248 (kostenfrei)
salesaustria@standardlife.at

www.standardlife.at